

Aerial Yoga Structure

Descripció del producte

_____ p. 2

Document de conformitat i manual d'ús

_____ p. 3

Instruccions de muntatge

_____ p. 4

Descripció del producte

L'estructura AYS està dissenyada de manera professional, per donar-te estabilitat, confort i seguretat. Fàcil de muntar, lleugera i fàcil de transportar i d'espai reduït quan està desmuntada.

L'hem dissenyat des de l'experiència. Preparada per poder-la muntar sobre qualsevol terreny que sigui estable. Les quatre bases amb goma antilliscant et donen la possibilitat de protegir el terra i donar-li estabilitat

Practicar amb el teu gronxador en mig del bosc, a la platja, a la terrassa de casa teva o en qualsevol espai obert contemplant el cel, és possible.

Ara amb la nostre estructura AYS tu també podràs.

Material de construcció: ferro.

Acabat estàndard: zincat.

Acabat colors: consultar preu.

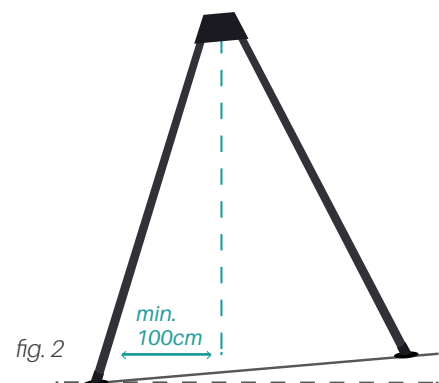
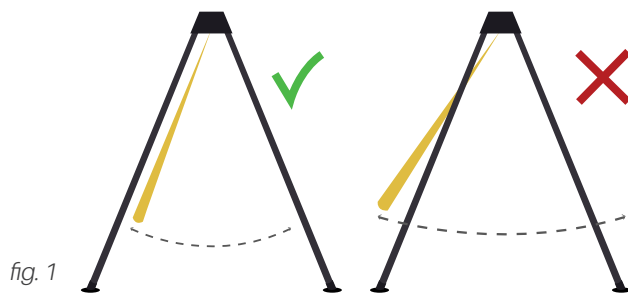
Dimensions de transport: 100 x 15 x 20 cm.

Dimensions un cop muntat (alt, llarg, ample): 244 x 225 x 230 cm.

Per: 20 kg.

Document de conformitat i manual d'ús

- L'estructura està dissenyada per la pràctica del ioga aeri, per realitzar postures de ioga suaus i sense caigudes dinàmiques. **ATENCIÓ, NO UTILITZAR PER GRONXAR!** (fig.1)
- Carga màxima 200 Kg.
- Dissenyada per l'ús unipersonal.
- És recomana que la tela o qualsevol cosa que s'hi pengi estigui homologada.
- Instal·lar sempre l'estructura en terreny uniforme.
- La inclinació màxima del terreny no ha ésser mai superior al 5%, o el que és el mateix, que la distància de la vertical a la línia que uneix les dues potes del davant, no sigui mai inferior a 100cm (fig.2).
- El bon ús de l'estructura està subjecte al bon compliment d'aquest document de conformitat.



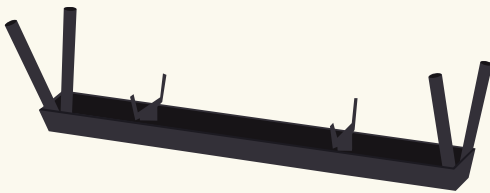
Instruccions de muntatge

Segueix les instruccions gràfiques adjuntes per muntar l'estructura.


No et caldrà cap tipus d'eina pel muntatge.

Damunt de superfícies dures, és imprescindible muntar les quatre bases antilliscants.


Contingut del paquet:




x1 Sostre de la estructura



x1 Bossa de transport



x8 Tub roscat intermedi



x8 Tub roscat de base



x4 Peus



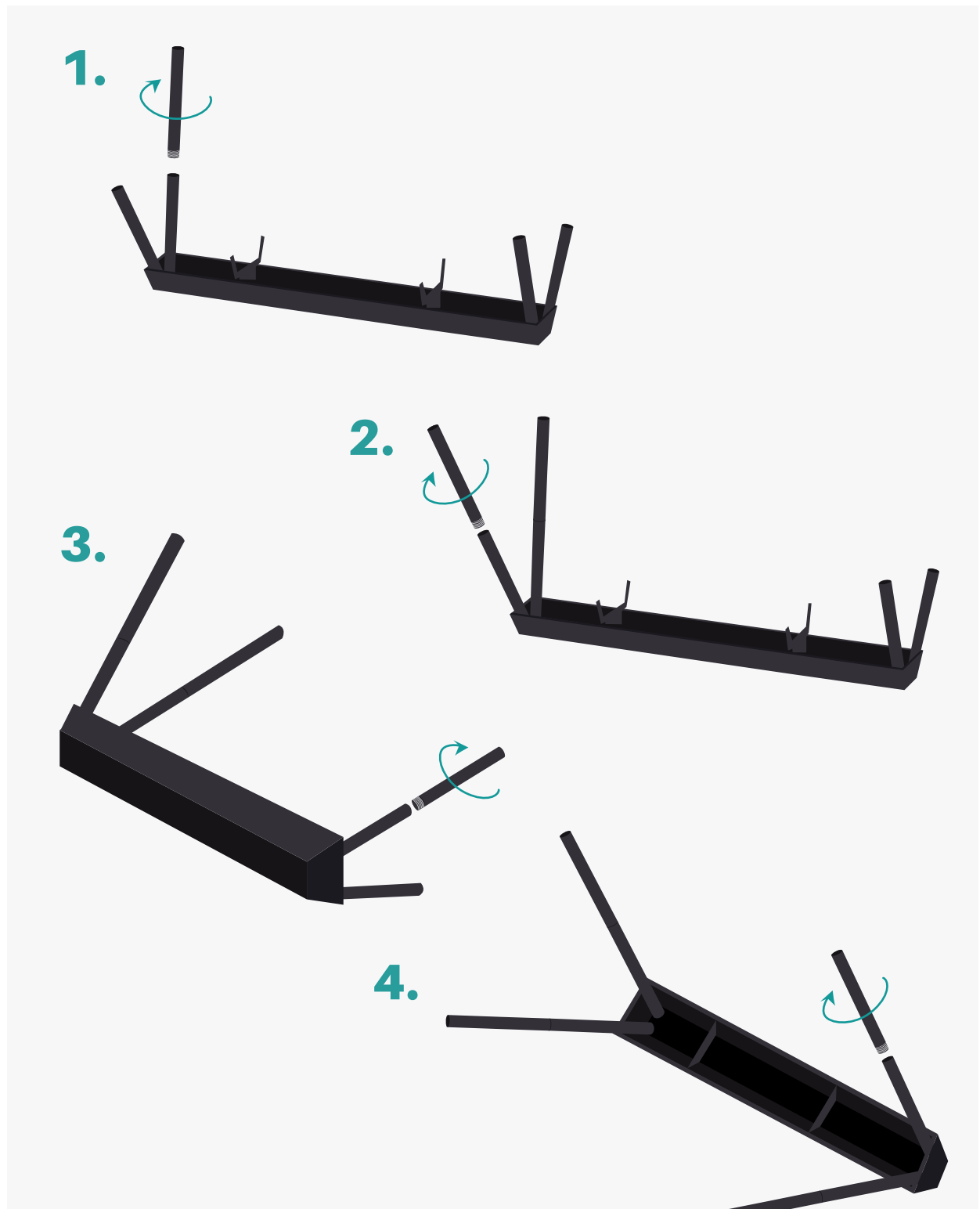
x4 Bases antilliscants



x2 Grillons Inox



Instruccions de muntatge

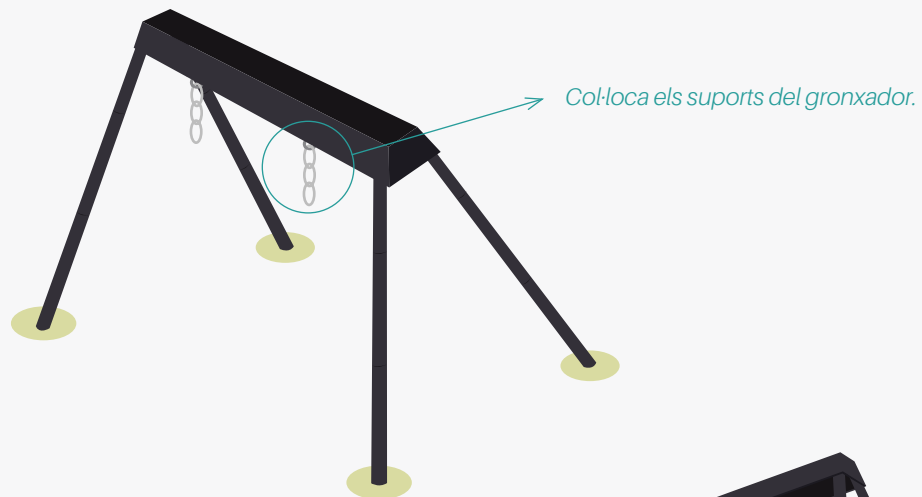


Instruccions de muntatge



Instruccions de muntatge

8.



9.



10.



Instruccions de muntatge

11.



*Sobre superfícies dures, cal muntar
les 4 bases antilliscants.*